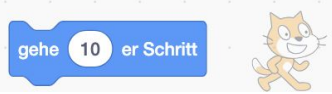
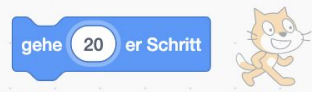


1. Wie kann ich die Katze laufen lassen?
Ziehe den Baustein "gehe 10 er Schritt" in den Programmbereich.



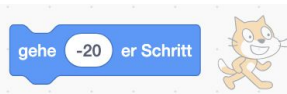
Klicke auf den Baustein. → Die Katze läuft!

2. Wie kann die Katze einen größeren Schritt machen?
Ändere die Zahl 10 im Baustein auf 20.



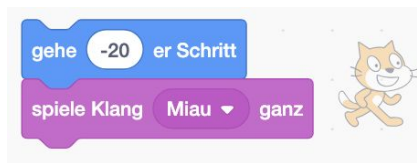
Klicke auf den Baustein.
→ Die Katze macht einen größeren Schritt!

3. Wie kann die Katze rückwärts laufen?
Setze ein Minus vor die Zahl 20.

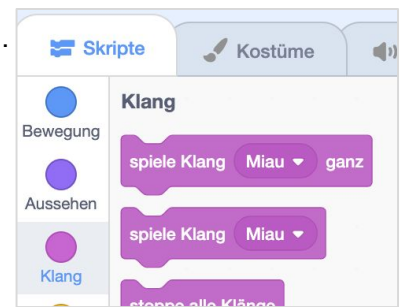


Klicke auf den Baustein.
→ Die Katze läuft rückwärts!

4. Wie kann die Katze laufen und Miau machen?
Gehe zur Blockkategorie "Klang".
Wähle den Baustein "Spiele Klang Miau ganz".
Ziehe den Baustein in den Programmbereich und hänge ihn an den "gehe"-Baustein.



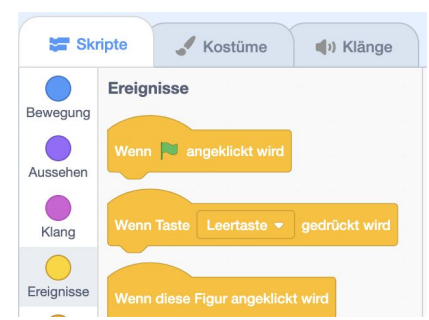
Klicke auf die verbundenen Bausteine.
→ Die Katze läuft und macht danach Miau!



5. Wie kann die Katze automatisch starten?
Gehe zur Blockkategorie "Ereignisse".
Wähle den Hut-Baustein "Wenn grüne Fahne angeklickt wird" und ziehe ihn in den Programmbereich.
Füge den Hut-Baustein vor den "gehe"-Baustein ein.



Klicke die grüne Fahne an.
→ Die Katze läuft und macht Miau!



Tipp: Wenn die Katze zu weit an den Rand gelaufen ist, kannst Du sie einfach wieder in die Mitte ziehen.



6. Wie kann ich das Katzenprogramm löschen?
Ziehe den Hut-Baustein "Wenn grüne Fahne .." zurück nach links und lasse ihn dort fallen.



Der angeklickte Baustein und alle nachfolgenden werden gelöscht.